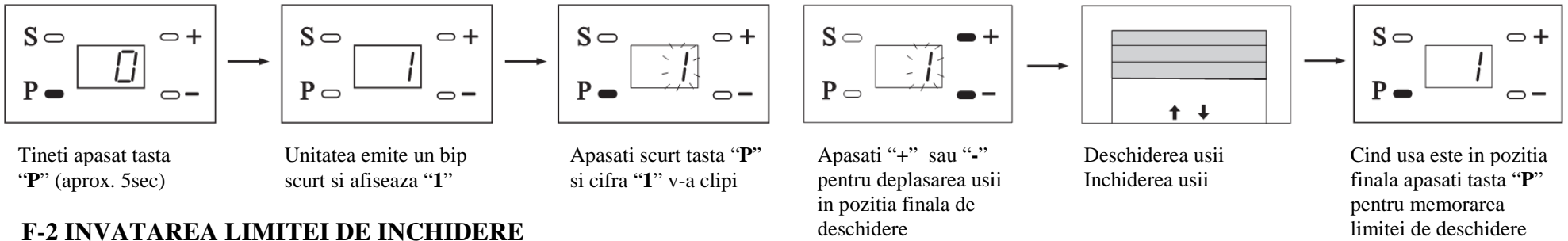
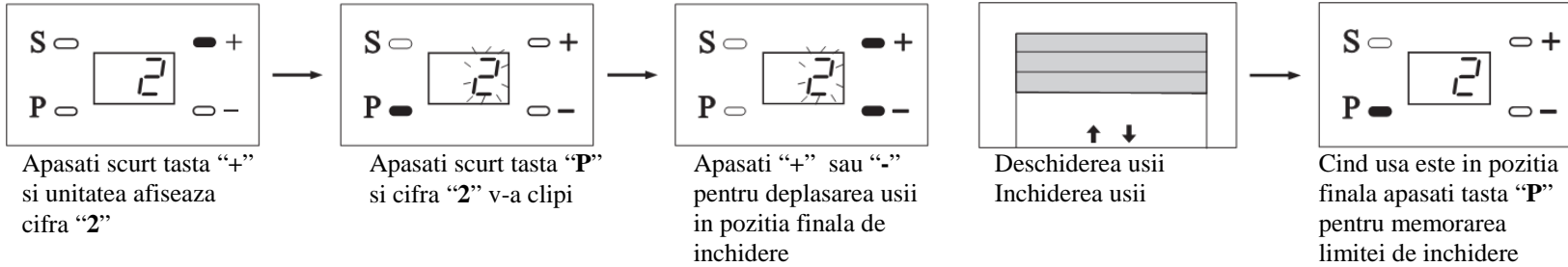


Automatizare VIPER

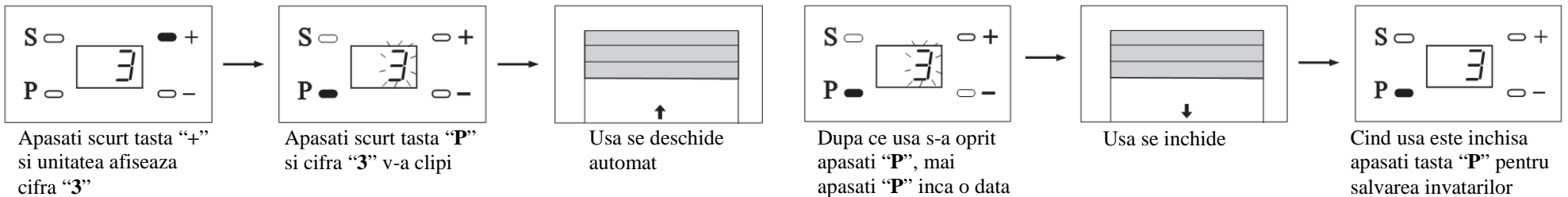
F-1 INVATAREA LIMITEI DE DESCHIDERE



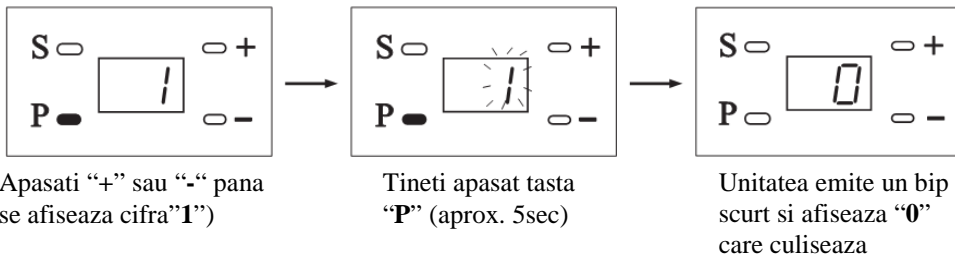
F-2 INVATAREA LIMITEI DE INCHIDERE



F-3 INVATAREA FORTEI (imediat dupa invatarea limitelor trebuie invatata forta)



F-10 IESIREA DIN PROGRAMARE



STERGEREA UNEI TELECOMENZII

Apasati si mentineti apasat tasta "P+S"
Apasati butonul telecomenzii ce trebuie stears pana cind unitatea emite un bip scurt
Eliberati butonul telecomenzii
Aceasta procedura va sterge toate butoanele asociate acestei telecomenzi

STERGEREA TUTUROR TELECOMENZILOR

Deconectati alimentarea de la sursa ce tensiune 230V
Apasati tasta "S"
Reconectati alimentarea de tensiune 230V si tineti apasat tasta "S" timp de 5 secunde
pana auziti 2 bipuri emise de unitatea de comanda

INVATAREA TELECOMENZILOR

Apasati tasta "S" pana se afiseaza cifra "0"
Lasati tasta "S"
Apasati butonul de la telecomanda
Cifra "0" va disparea de pe ecran si telecomanda a fost invatata
Repetati procedura pentru fiecare telecomanda in parte (maxim 20)