

# NICE WIDE

SISTEMUL DE RIDICARE A BARIEREI,  
UȘOR DE INSTALAT, SIGUR DE UTILIZAT  
ȘI UȘOR DE CONTROLAT.



# NICE WIDE, STABIL ȘI ESENȚIAL



## SIMPLU DE INSTALAT

Ușă frontală lată pentru un acces simplu și rapid. Montare a barei la dreapta sau la stânga. Suport întărit al motoreductorului, ușor detașabil.




## SIGURANȚĂ ANTIEFRAȚIE

Fotocelele integrate în corpul barierei, impact vizual minim și protecție maximă.



## ÎNTREȚINERE SIMPLĂ

Unitate de comandă integrată, detașabilă pentru facilitarea manipulării cablurilor și întreținere. Fără risc de întrerupere a curentului cu bateria tampon care se încorporează în unitate.



## DEBLOCARE COMANDĂ ȘI FUNCȚIE INTUITIVĂ

Deblocare simplă a sistemului de ridicare a barierei datorită unei chei triunghiulare simplu de utilizat.

CAPAC DETAȘABIL  
PENTRU UN ACCES UȘOR  
LA PĂRȚILE INTERNE

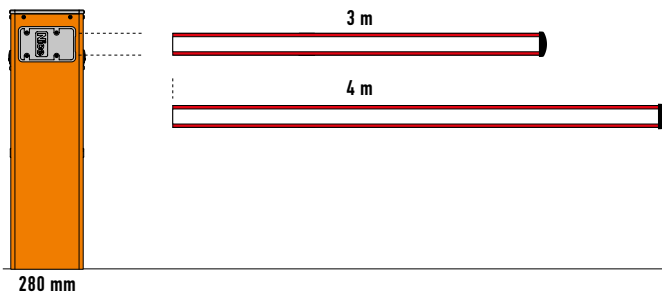
BARĂ CU SECȚIUNE ELIPTICĂ,  
CU REZISTENȚĂ RIDICATĂ  
LA RAFALELE DE VÂNT

DEBLOCARE CU PROTECȚIE  
CONTRA AGENȚILOR EXTERNI

CARTER TRATAT  
PRIN CATAFOREZĂ  
ȘI VOPSEA, SAU INOX

# GHID PENTRU ALEGEREA PRODUSULUI, BARE ȘI ACCESORII

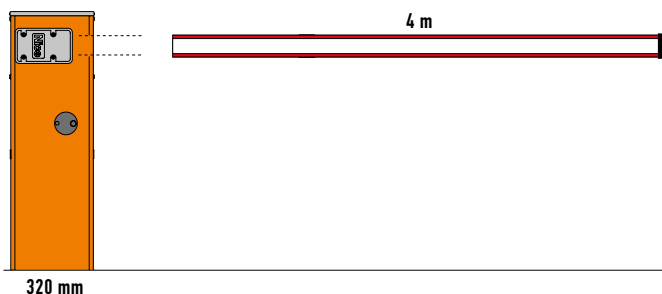
Tije și accesoriile nu sunt cuprinse în codul motoreductorului



## WIDE S

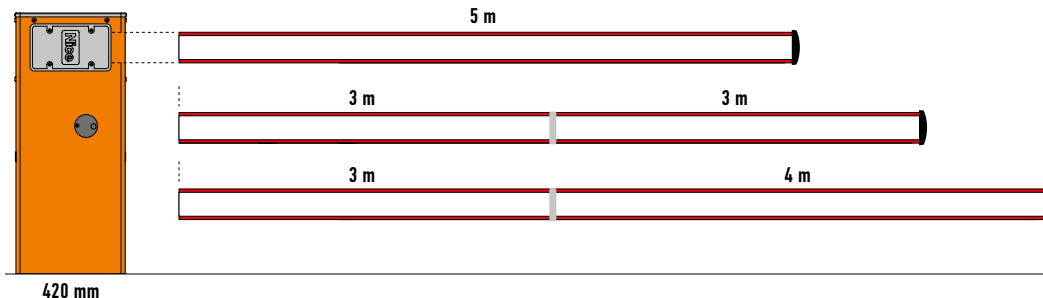
- **Cu bară de 3 m**  
Proiectată pentru:  
cauciuc de protecție,  
lumini de semnalizare,  
conexiune pivotantă,  
grătar (1 piesă)

- **Cu bară de 4 m**  
Proiectată pentru:  
cauciuc de protecție,  
lumini de semnalizare,  
conexiune pivotantă,



## WIDE M

- **Cu bară de 4 m**  
Proiectată pentru:  
cauciuc de protecție,  
lumini de semnalizare,  
conexiune pivotantă,  
bară cu articulație, grătar (2 piese)  
suport mobil



## WIDE L

- **Cu bară de 5 m**  
Proiectată pentru:  
cauciuc de protecție,  
lumini de semnalizare,  
grătar (2 piese),  
suport mobil

- **Cu bară de 6 m (3+3 m)\***  
Proiectată pentru:  
cauciuc de protecție,  
lumini de semnalizare,  
grătar (2 piese),  
suport mobil

- **Cu bară de 7 m (3+4 m)\***  
Proiectată pentru:  
cauciuc de protecție,  
lumini de semnalizare

\*A se utiliza elementul de îmbinare **XBA9** pentru asamblarea barelor

# WIDE

24V

## Sistem electromecanic de ridicare a barierei pentru verificarea acceselor rutiere.

Motoreductor 24 Vdc, cu unitate de comandă integrată, viteză reglabilă și funcție antistivire.

**Două versiuni ale carcasei**, din oțel galvanizat și vopsit sau din oțel inox (AISI 304), **de trei dimensiuni pentru tije de la 3 la 7 metri.**

### aze de programare și întreținere simplificate

Unitate de comandă unică pentru toate versiunile, amplasată în partea inferioară a corpului barierei. Ușă frontală lată pentru un acces simplu și rapid. Suport întărit al motoreductorului, ușor detașabil.

### Siguranță maximă

antistivire la deschidere și închidere; suporturi interioare în corpul bateriei pentru un impact vizual minim.

**Viteză relativă** electronic de la 3,5" (Wide M) la 5" (Wide L) pentru o durată minimă de deschidere.

### Forță, fiabilitate, ușurință de instalare

Bară cu secțiune eliptică pentru o greutate redusă și rezistență la rafalele de vânt; profil corespunzător pentru o montare rapidă a accesoriilor.

Conexiune pivotantă opțională pentru protejarea barierei în caz de șocuri.


Posibilitate de montare a barei la dreapta sau la stânga.

**Ușor de echilibrat datorită** unui regulator practic de tensiune al arcului.

**Fără risc de întrerupere de curent:** funcționare fără curent electric garantată datorită bateriei tampon PS234, integrabilă în unitate.

### Deblocare cu cheie triunghiulară

protejat împotriva agenților externi.



## PENTRU A OBTINE UN SISTEM COMPLET DE RIDICARE A BARRIEREI

1. ALEGEȚI MOTOREDUCTORUL

2. ASOCIAȚI TIJA

3. COMPLETAȚI SISTEMUL CU ACCESORIILE OPȚIONALE

### PENTRU BARE DE PÂNĂ LA 4 m, IREVERSIBIL, 230 Vac, MOTOR 24 Vdc, CU BAZĂ DE ANCORARE INCLUSĂ:

COD	DESCRIERE
<b>WIDES</b>	CU CARCASĂ DIN OȚEL GALVANIZAT ȘI VOPSIT
<b>WIDESI</b>	CU CARCASĂ DIN OȚEL INOX
<b>WIDEM</b>	CU CARCASĂ DIN OȚEL GALVANIZAT ȘI VOPSIT
<b>WIDEMI</b>	CU CARCASĂ DIN OȚEL INOX

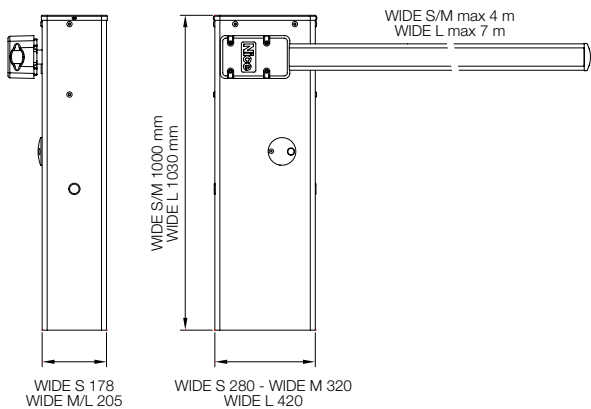
### PENTRU BARE DE PÂNĂ LA 7 m, IREVERSIBIL, 230 Vac, MOTOR 24 Vdc, CU BAZĂ DE ANCORARE INCLUSĂ:

COD	DESCRIERE
<b>WIDEL</b>	CU CARCASĂ DIN OȚEL GALVANIZAT ȘI VOPSIT
<b>WIDELI</b>	CU CARCASĂ DIN OȚEL INOX

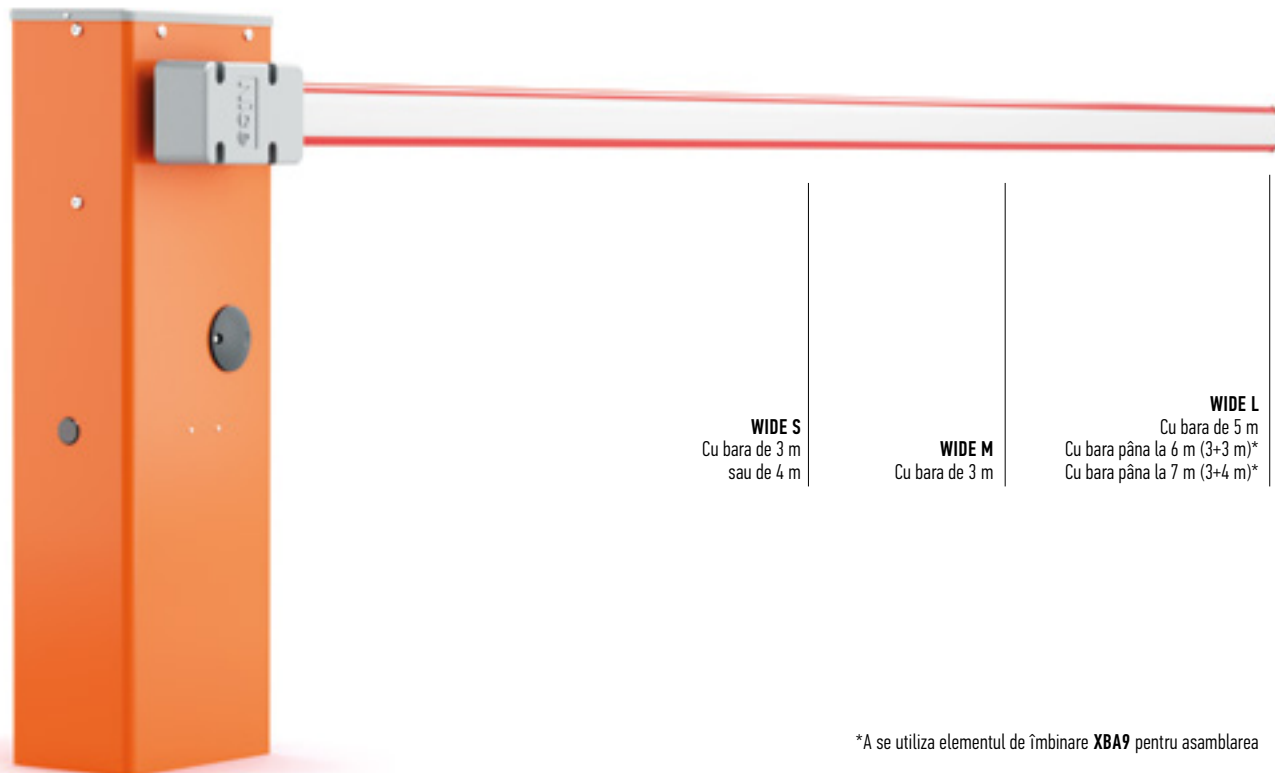
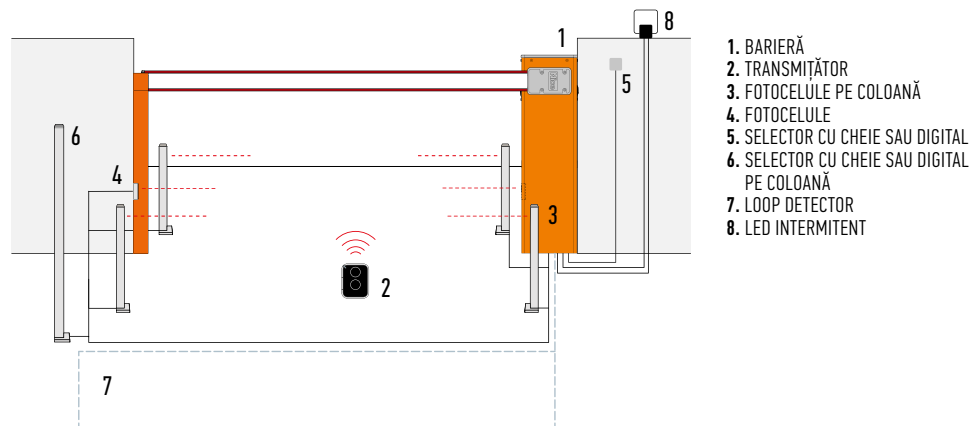
### CARACTERISTICI TEHNICE

COD	WIDES - WIDESI	WIDEM - WIDEMI	WIDEL - WIDELI
<b>DATE ELECTRICE</b>			
ALIMENTARE (Vac 50/60 Hz)	230		
ABSORBȚIE (A)	1	1,1	0,6
PUTERE (W)	300		360
<b>DATE DE PERFORMANȚĂ</b>			
VITEZĂ (m/s)	4	3,5	5
FORTĂ (N)	100	140	200
CICLU DE LUCRU (CICLURI/ORĂ)	100	300	200
<b>DIMENSIUNI ȘI DATE GENERALE</b>			
GRAD DE PROTECȚIE (IP)	44		
TIMP DE FUNCȚIONARE (°C MIN/MAX)	-20 ÷ +50		
DIMENSIUNI (mm)	280x178x1000 h	320x205x1000 h	420x205x1000 h
GREUTATE (kg)	40	46	54

## DIMENSIUNI



## SCHEMĂ DE INSTALARE



\*A se utiliza elementul de îmbinare **XBA9** pentru asamblarea

# ACCESORII WIDE

## ACCESORII OBIȘNUITE



**WYA20**  
UNITATE DE SCHIMB.



**PS324**  
BATERIE 24 V  
CU ÎNCĂRCĂTOR INTEGRAT.  
BUC./AMB. 1



**XBA13**  
PROTECȚIE DIN  
CAUCIUC DE 1 m.  
BUC./AMB. 9



**WA10**  
BENZI ROȘII ADEZIVE  
REFLECTORIZANTE.  
BUC./AMB. 24



**WA11**  
SUPPORT REGLABIL  
PENTRU BARE.  
BUC./AMB. 1



**WA13**  
GRĂȚAR DIN  
ALUMINIU DE 2 m.  
BUC./AMB. 1

## BARĂ PENTRU WIDE S



**XBA19**  
BARĂ DIN ALUMINIU  
VOPSIT ÎN ALB  
45x58x4000 mm.  
BUC./AMB. 1



**XBA4**  
LUMINI DE SEMNALIZARE  
CU FIXARE PRIN CUPLARE  
PE PARTEA SUPERIOARĂ  
SAU INFERIOARĂ A BAREI.  
LUNGIME 4 m.  
BUC./AMB. 1



**WYA10**  
CONEXIUNE PIVOTANTĂ.  
BUC./AMB. 1



**SIA1**  
BAZĂ DE ANCORARE  
CU CLEME.  
BUC./AMB. 1

## ACCESORII PENTRU WIDE S

## BARĂ PENTRU WIDE M



**XBA19**  
BARĂ DIN ALUMINIU  
VOPSIT ÎN ALB  
45x58x4000 mm.  
BUC./AMB. 1

## ACCESORII PENTRU WIDE M



**XBA4**  
LUMINI DE SEMNALIZARE  
CU FIXARE PRIN CUPLARE  
PE PARTEA SUPERIOARĂ  
SAU INFERIOARĂ A BAREI.  
LUNGIME 4 m.  
BUC./AMB. 1



**WYA10**  
CONEXIUNE PIVOTANTĂ.  
BUC./AMB. 1



**SIA1**  
BAZĂ DE ANCORARE CU  
CLEME.  
BUC./AMB. 1



**WA12**  
SPRIJIN MOBIL PENTRU  
BARE - *O VERSIUNE NOUĂ  
MAI REZISTENTĂ, ARMATĂ  
COMPLET.*  
BUC./AMB. 1



**WYA11**  
BARĂ CU ARTICULAȚIE  
WIDE M.  
BUC./AMB. 1

## BARĂ PENTRU WIDE L



**XBA15**  
BARĂ DIN ALUMINIU  
VOPSIT ÎN ALB  
69x92x3150 mm.  
BUC./AMB. 1



**XBA14**  
BARĂ DIN ALUMINIU  
VOPSIT ÎN ALB  
69x92x4150 mm.  
BUC./AMB. 1



**XBA5**  
BARĂ DIN ALUMINIU  
VOPSIT ÎN ALB  
69x92x5150 mm.  
BUC./AMB. 1




**XBA9**  
ROST DE DILATARE.  
BUC./AMB. 1



**XBA6**  
LUMINI DE SEMNALIZARE  
CU FIXARE PRIN CUPLARE  
PE PARTEA SUPERIOARĂ  
SAU INFERIOARĂ A BAREI.  
LUNGIME 6 m.  
BUC./AMB. 1



**XBA18**  
LUMINI DE SEMNALIZARE  
CU FIXARE PRIN CUPLARE  
PE PARTEA SUPERIOARĂ  
SAU INFERIOARĂ A BAREI.  
LUNGIME 8 m.  
BUC./AMB. 1



**SIA2**  
BAZĂ DE ANCORARE CU  
CLEME.  
BUC./AMB. 1



**WA12**  
SPRIJIN MOBIL PENTRU  
BARE - *O VERSIUNE NOUĂ  
MAI REZISTENTĂ, ARMATĂ  
COMPLET.*  
BUC./AMB. 1



# NICE IS THE SIMPLEST INTEGRATION/ THE WIDEST RANGE/THE BEST CONTROL ELECTRONICS/THE FINEST DESIGN/THE MOST AMAZING AUTOMATION ALL TOGETHER!

## GATE&DOOR

Sisteme pentru automatizarea și gestionarea porților, ușilor de garaj și a barierelor.

## SCREEN

Sisteme pentru automatizarea și gestionarea protecțiilor solare. Cel mai simplu mod pentru obținerea luminii corecte.

## INDUSTRIAL DOORS

Sisteme pentru automatizarea aplicațiilor industriale: uși secționale, obloane, uși cu închidere rapidă și rampe de încărcare.

## HOME SYSTEMS

Gestionarea integrată a sistemelor de alarmă și de automatizare a casei.

## LIGHTING

Sisteme de gestionare completă pentru controlarea și reglarea luminii.



**Nice**

Nice SpA  
Oderzo TV Italia  
Ph. +39.0422.85.38.38  
info@niceforyou.com

Find out more about Nice  
products and services on the website:  
[www.niceforyou.com](http://www.niceforyou.com)



NiceLoveEarth

Nice cares for the environment.  
Using natural paper it avoids excessive use  
of raw materials and forest exploitation.  
Waste is reduced, energy is saved  
and climate quality is improved.